

PODER JUDICIAL DEL ESTADO DE SAN LUIS POTOSÍ
CONSEJO DE LA JUDICATURA
UNIDAD DE ESTADÍSTICA, EVALUACIÓN Y SEGUIMIENTO
CONCENTRADO GENERAL DE ASUNTOS

JUZGADOS MENORES MIXTOS EN EL ESTADO

MATERIA PENAL

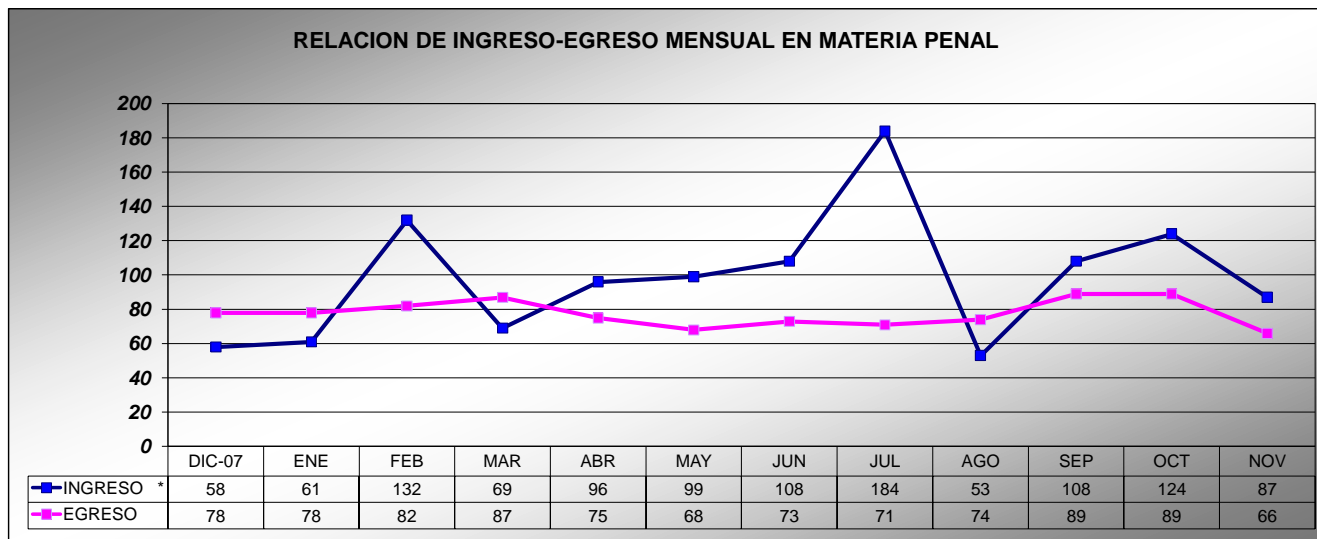
PERIODO JUDICIAL 2008

	DIC-07	ENE	FEB	MAR	ABR	MAY	JUN	JUL	AGO	SEP	OCT	NOV	PROMEDIO MENSUAL	TOTAL EN EL PERIODO
EXPEDIENTES														
INGRESO *	58	61	132	69	96	99	108	184	53	108	124	87	98	1,179
EGRESO	78	78	82	87	75	68	73	71	74	89	89	66	78	930
EN TRAMITE	1,196	1,170	1,261	1,255	1,209	1,365	1,535	1,642	794	878	913	976	1,183	0
RESOLUCIONES														
AVERIGUACIONES JUDICIALES RESUELTAS	30	85	51	58	89	55	32	71	69	91	100	60	66	791
TÉRMINOS CONSTITUCIONALES DICTADOS	38	51	57	51	62	54	76	48	45	51	53	57	54	643
SENTENCIAS DEFINITIVAS DICTADAS	34	32	24	14	28	31	32	14	22	32	23	22	26	308
PROMOCIONES														
PROMOCIONES ACORDADAS	555	627	664	501	733	587	734	611	492	587	722	454	606	7,267
ACUERDOS DICTADOS DE OFICIO	179	251	338	144	223	250	236	260	159	177	237	137	216	2,591
ACUERDOS DICTADOS	734	878	1,002	645	956	837	970	871	651	764	959	591	822	9,858
EXHORTOS														
DILIGENCIADOS	10	11	15	1	17	10	10	5	8	2	4	1	8	94
DEVUELTOS SIN DILIGENCIAR	7	1	5	0	2	12	5	4	4	3	1	3	4	47
REQUISITORIAS														
DILIGENCIADOS	100	114	109	101	128	114	118	92	92	75	114	114	106	1,271
DEVUELTOS SIN DILIGENCIAR	19	13	26	24	20	10	34	22	34	29	28	27	24	286
ARRAIGOS Y CATEOS														
ARRAIGOS RESUELTOS	0	0	0	0	0	0	0	0	0	0	0	0	0	0
CATEOS RESUELTOS	0	0	0	0	0	0	0	0	0	0	10	0	1	10

* NÚMERO DE CONSIGNACIONES RECIBIDAS CON DETENIDO Y SIN DETENIDO

PERSONAS DETENIDAS PROCESADAS: 21

NOTA: La información presentada es únicamente de carácter informativo, obtenida de los informes de actividades mensuales remitidos por el titular del juzgado.



PODER JUDICIAL DEL ESTADO DE SAN LUIS POTOSÍ
CONSEJO DE LA JUDICATURA
UNIDAD DE ESTADÍSTICA, EVALUACIÓN Y SEGUIMIENTO
JUZGADOS MENORES MIXTOS EN EL ESTADO

CONCENTRADO GENERAL DE INGRESOS EN MATERIA PENAL *

PERIODO JUDICIAL 2008

JUZGADO	DIC-07	ENE	FEB	MAR	ABR	MAY	JUN	JUL	AGO	SEP	OCT	NOV	PROMEDIO MENSUAL	TOTAL EN EL PERIODO
AQUISMON	2	5	7	2	3	3	3	0	0	1	7	0	3	33
AXTLA DE TERRAZAS	0	1	2	3	0	1	0	4	2	0	5	7	2	25
CEDRAL	3	2	6	4	0	4	3	7	0	5	5	0	3	39
CHARCAS	2	2	7	5	3	3	1	0	2	1	4	0	3	30
CIUDAD FERNANDEZ	0	6	2	5	5	10	1	4	3	3	1	6	4	46
COXCATLAN	0	0	1	1	2	2	2	0	0	0	0	1	1	9
EBANO	3	2	2	3	1	0	0	0	3	2	5	0	2	21
EL NARANJO	0	0	0	2	1	9	4	5	2	7	4	1	3	35
HUEHUETLAN	4	2	0	1	4	2	0	0	1	3	1	2	2	20
MATLAPA	3	2	13	2	6	2	2	1	1	6	6	3	4	47
MEXQUITIC DE CARMONA	3	4	4	3	3	4	6	2	1	4	4	6	4	44
RAYON	0	0	0	1	2	1	2	1	0	4	7	1	2	19
SAN ANTONIO	1	1	0	2	2	0	3	3	1	0	1	1	1	15
SOLEDAD DE G. S.	26	24	64	22	55	40	62	144	23	49	41	42	49	592
TAMASOPO	0	0	7	3	0	3	1	1	2	1	1	0	2	19
TAMPACAN	0	0	0	0	0	0	0	0	1	0	0	1	0	2
TAMPAMOLON CORONA	1	2	3	0	2	2	2	0	3	4	4	3	2	26
TAMUIN	6	5	7	9	4	2	7	8	6	14	17	3	7	88
TANLAJAS	0	2	1	0	1	1	1	2	0	1	0	1	1	10
TIERRA NUEVA	2	1	2	0	1	2	3	0	1	2	4	3	2	21
VILLA DE RAMOS	0	0	2	1	0	3	1	0	0	0	2	2	1	11
VILLA DE REYES	1	0	1	0	0	1	0	1	1	1	3	4	1	13
XILITLA	1	0	1	0	1	4	4	1	0	0	2	0	1	14

PROMEDIO MENSUAL GENERAL	3	3	6	3	4	4	5	8	2	5	5	4
---------------------------------	---	---	---	---	---	---	---	---	---	---	---	---

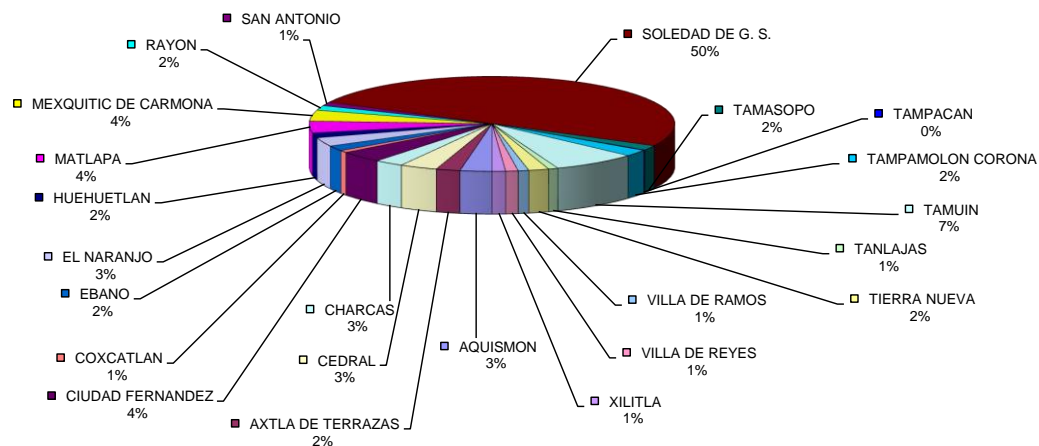
TOTAL POR MES	58	61	132	69	96	99	108	184	53	108	124	87
----------------------	-----------	-----------	------------	-----------	-----------	-----------	------------	------------	-----------	------------	------------	-----------

1,179

* NUMERO DE CONSIGNACIONES RECIBIDAS CON DETENIDO Y SIN DETENIDO.

NOTA: La información presentada es únicamente de carácter informativo, obtenida de los informes de actividades mensuales remitidos por el titular del juzgado.

DISTRIBUCIÓN DE INGRESOS EN MATERIA PENAL EN EL PERIODO



PODER JUDICIAL DEL ESTADO DE SAN LUIS POTOSÍ
CONSEJO DE LA JUDICATURA
UNIDAD DE ESTADÍSTICA, EVALUACIÓN Y SEGUIMIENTO
JUZGADOS MENORES MIXTOS EN EL ESTADO

CONCENTRADO GENERAL DE EGRESOS EN MATERIA PENAL

PERIODO JUDICIAL 2008

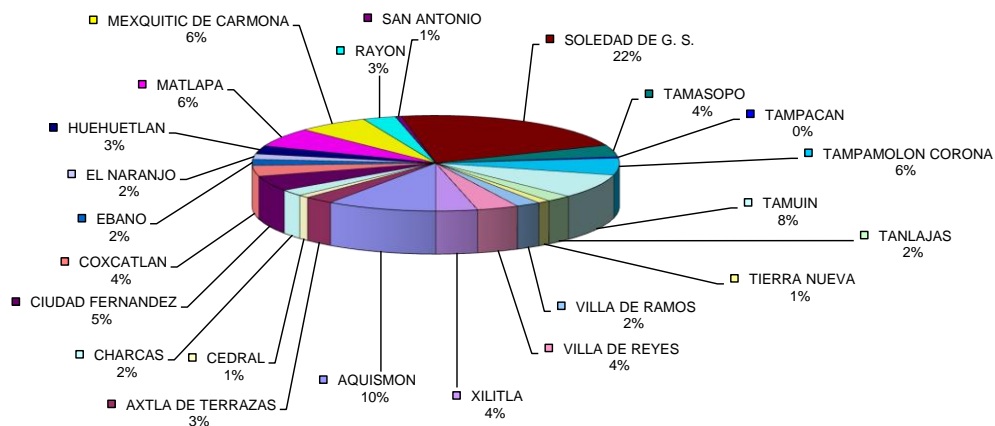
JUZGADO	DIC-07	ENE	FEB	MAR	ABR	MAY	JUN	JUL	AGO	SEP	OCT	NOV	PROMEDIO MENSUAL	TOTAL EN EL PERIODO
AQUISMÓN	4	1	4	1	2	7	7	5	9	5	22	23	8	90
AXTLA DE TERRAZAS	0	1	2	3	1	5	1	1	6	1	0	3	2	24
CEDRAL	1	1	0	1	1	1	4	0	0	0	0	0	1	9
CHARCAS	1	2	2	1	3	0	6	1	2	2	0	0	2	20
CIUDAD FERNANDEZ	6	11	2	0	3	3	2	4	3	4	4	6	4	48
COXCATLÁN	3	7	14	1	1	0	1	0	1	0	3	3	3	34
EBANO	1	1	0	1	3	1	1	0	1	0	9	1	2	19
EL NARANJO	4	0	2	2	0	0	1	2	1	2	1	2	1	17
HUEHUETLÁN	1	0	8	0	2	2	7	0	2	3	0	1	2	26
MATLAPA	0	1	0	44	0	5	2	2	0	0	6	0	5	60
MEXQUITIC DE CARMONA	3	6	2	5	3	10	7	3	5	5	6	3	5	58
RAYÓN	0	1	4	6	2	3	0	2	7	0	1	1	2	27
SAN ANTONIO	2	1	0	0	0	0	1	0	1	0	0	0	0	5
SOLEDAD DE G. S.	15	20	7	6	18	10	9	23	15	49	22	10	17	204
TAMASOPO	7	2	1	11	3	3	6	0	0	4	0	0	3	37
TAMPACÁN	0	0	1	0	0	0	0	0	2	0	0	1	0	4
TAMPAMOLÓN CORONA	15	11	7	2	4	2	3	2	0	3	3	1	4	53
TAMUÍN	3	5	4	1	17	7	13	13	5	5	0	3	6	76
TANLAJAS	5	3	3	1	2	2	0	0	2	0	2	1	2	21
TIERRA NUEVA	0	0	1	0	1	1	0	0	5	1	0	1	1	10
VILLA DE RAMOS	3	3	1	1	3	1	1	1	1	1	4	0	2	20
VILLA DE REYES	4	1	9	0	1	4	1	0	2	3	4	5	3	34
XILITLA	0	0	8	0	5	1	0	12	4	1	2	1	3	34

PROMEDIO MENSUAL GENERAL	3	3	4	4	3	3	3	3	3	4	4	3
---------------------------------	---	---	---	---	---	---	---	---	---	---	---	---

TOTAL POR MES	78	78	82	87	75	68	73	71	74	89	89	66	930
----------------------	-----------	-----------	-----------	-----------	-----------	-----------	-----------	-----------	-----------	-----------	-----------	-----------	------------

NOTA: La información presentada es únicamente de carácter informativo, obtenida de los informes de actividades mensuales remitidos por el titular del juzgado.

DISTRIBUCIÓN DE EGRESOS EN MATERIA PENAL EN EL PERIODO



PODER JUDICIAL DEL ESTADO DE SAN LUIS POTOSÍ
CONSEJO DE LA JUDICATURA
UNIDAD DE ESTADÍSTICA, EVALUACIÓN Y SEGUIMIENTO
JUZGADOS MENORES MIXTOS EN EL ESTADO

CONCENTRADO GENERAL DE SENTENCIAS EN MATERIA PENAL

PERIODO JUDICIAL 2008

JUZGADO	DIC-07	ENE	FEB	MAR	ABR	MAY	JUN	JUL	AGO	SEP	OCT	NOV	PROMEDIO MENSUAL	TOTAL EN EL PERIODO
AQUISMON	2	0	0	0	0	2	6	2	0	0	0	0	1	12
AXTLA DE TERRAZAS	0	1	2	2	1	1	1	0	1	1	0	2	1	12
CEDRAL	0	1	0	1	0	1	4	0	0	0	1	2	1	10
CHARCAS	1	1	0	1	1	0	1	1	1	0	0	0	1	7
CIUDAD FERNANDEZ	6	10	0	1	3	3	1	4	2	4	4	3	3	41
COXCATLAN	1	6	0	1	1	0	0	0	0	1	0	2	1	12
EBANO	1	1	0	0	0	1	1	0	0	0	1	1	1	6
EL NARANJO	4	0	2	0	0	5	1	0	1	1	1	2	1	17
HUEHUETLAN	0	0	0	0	0	1	7	0	1	3	0	0	1	12
MATLAPA	0	0	0	1	0	1	2	1	0	0	1	0	1	6
MEXQUITIC DE CARMONA	1	1	1	1	1	1	1	1	1	1	1	1	1	12
RAYON	0	0	0	0	1	1	0	0	4	0	0	1	1	7
SAN ANTONIO	0	0	0	0	1	0	0	0	0	0	0	0	0	1
SOLEDAD DE G. S.	4	2	7	3	6	4	4	2	4	12	10	1	5	59
TAMASOPO	3	2	1	1	2	1	0	0	0	2	0	0	1	12
TAMPACAN	0	0	0	0	0	0	0	0	2	0	0	1	0	3
TAMPAMOLON CORONA	2	1	1	1	0	1	0	0	0	2	0	1	1	9
TAMUIN	4	3	3	1	5	5	2	1	2	2	0	2	3	30
TANLAJAS	1	1	2	0	1	1	0	0	1	0	1	1	1	9
TIERRA NUEVA	0	0	0	0	1	0	0	0	0	1	0	1	0	3
VILLA DE RAMOS	2	2	0	0	0	1	1	1	0	1	2	0	1	10
VILLA DE REYES	2	0	0	0	1	0	0	0	1	0	1	0	0	5
XILITLA	0	0	5	0	3	1	0	1	1	1	0	1	1	13

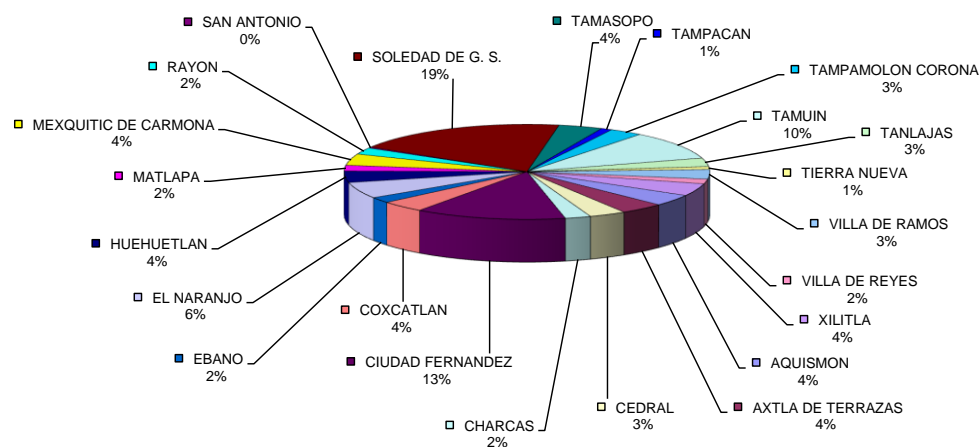
PROMEDIO MENSUAL GENERAL	1	1	1	1	1	1	1	1	1	1	1	1	1	1
--------------------------	---	---	---	---	---	---	---	---	---	---	---	---	---	---

TOTAL POR MES	34	32	24	14	28	31	32	14	22	32	23	22		
---------------	----	----	----	----	----	----	----	----	----	----	----	----	--	--

308

NOTA: La información presentada es únicamente de carácter informativo, obtenida de los informes de actividades mensuales remitidos por el titular del juzgado.

SENTENCIAS DICTADAS EN MATERIA PENAL EN EL PERIODO



PODER JUDICIAL DEL ESTADO DE SAN LUIS POTOSÍ
CONSEJO DE LA JUDICATURA
UNIDAD DE ESTADÍSTICA, EVALUACIÓN Y SEGUIMIENTO
JUZGADOS MENORES MIXTOS EN EL ESTADO

CONCENTRADO GENERAL DE ACUERDOS DICTADOS EN MATERIA PENAL

PERIODO JUDICIAL 2008

JUZGADO	DIC-07	ENE	FEB	MAR	ABR	MAY	JUN	JUL	AGO	SEP	OCT	NOV	PROMEDIO MENSUAL	TOTAL EN EL PERIODO
AQUISMÓN	21	17	47	24	56	43	34	50	9	0	30	55	32	386
AXTLA DE TERRAZAS	42	46	43	13	32	24	31	22	37	7	9	16	27	322
CEDRAL	14	10	21	9	10	15	8	12	10	13	8	8	12	138
CHARCAS	7	10	22	6	40	12	19	13	15	29	10	4	16	187
CIUDAD FERNANDEZ	61	50	66	10	51	52	63	57	44	48	90	37	52	629
COXCATLÁN	39	48	30	11	23	23	10	7	2	14	12	13	19	232
EBANO	39	35	38	40	39	30	24	31	14	30	45	26	33	391
EL NARANJO	13	27	35	34	35	21	29	28	23	35	32	41	29	353
HUEHUETLÁN	4	9	8	12	37	30	23	10	10	5	4	3	13	155
MATLAPA	8	16	0	11	6	10	10	4	9	9	15	9	9	107
MEXQUITIC DE CARMONA	65	51	52	49	44	46	62	48	31	50	36	42	48	576
RAYÓN	9	9	12	8	11	7	16	13	18	6	16	9	11	134
SAN ANTONIO	19	20	126	10	16	17	3	10	7	8	14	18	22	268
SOLEDAD DE G. S.	190	220	212	181	272	253	338	282	191	316	343	116	243	2,914
TAMASOPO	13	23	20	10	12	19	22	21	23	7	15	17	17	202
TAMPACÁN	3	3	4	2	0	0	1	2	6	7	3	4	3	35
TAMPAMOLÓN CORONA	54	49	45	34	35	35	40	35	47	34	33	26	39	467
TAMUÍN	45	75	90	66	81	73	90	103	53	66	88	29	72	859
TANLAJAS	17	15	12	14	31	15	25	17	25	23	23	13	19	230
TIERRA NUEVA	0	13	21	10	9	8	15	9	15	10	29	15	13	154
VILLA DE RAMOS	24	34	40	24	36	31	25	22	13	12	33	25	27	319
VILLA DE REYES	30	42	32	41	38	14	18	14	22	10	38	46	29	345
XILITLA	17	56	26	26	42	59	64	61	27	25	33	19	38	455

PROMEDIO MENSUAL GENERAL	32	38	44	28	42	36	42	38	28	33	42	26
---------------------------------	----	----	----	----	----	----	----	----	----	----	----	----

TOTAL POR MES	734	878	1,002	645	956	837	970	871	651	764	959	591	9,858
----------------------	------------	------------	--------------	------------	------------	------------	------------	------------	------------	------------	------------	------------	--------------

NOTA: La información presentada es únicamente de carácter informativo, obtenida de los informes de actividades mensuales remitidos por el titular del juzgado.

ACUERDOS DICTADOS EN MATERIA PENAL EN EL PERIODO

